

「ただいま」「おかえり」と言いあえる地域に

みんなで広げよう！

シトラスリボンプロジェクト

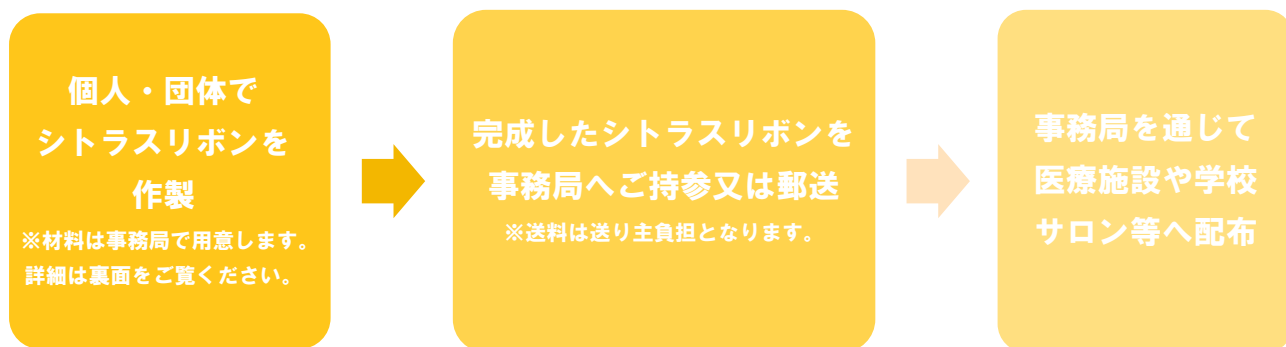


誰もが新型コロナウイルス感染症に感染するリスクがあるなか、たとえ感染しても地域のなかで笑顔の暮らしを取り戻せることの大切さを伝え、感染された方や医療従事者が、それぞれの暮らしの場所で「ただいま」「おかえり」と受け入れられる雰囲気をつくり、思いやりがあり暮らしやすい社会を目指す、愛媛県の有志グループ「ちょびっと 19+」が進めるプロジェクトです。

「シトラスリボン」のそれぞれの輪は、「地域」「家庭」「職場（または学校）」を表現しています。飯綱町社会福祉協議会では、シトラスリボンプロジェクトに賛同し、誰もが心身ともに安心して暮らし続けられる地域を目指します。

◆シトラスリボンを募集します！

新型コロナウイルスによる差別や偏見をなくし、地域に思いやりの心を広げるためシトラスリボンを集めます。集まったリボンは、医療施設や学校、地域の居場所やボランティア活動先へお渡しし、シトラスリボンの輪を広めます。作り方は裏面をご覧ください。皆さまのご協力よろしくお願いたします。



【事務局】

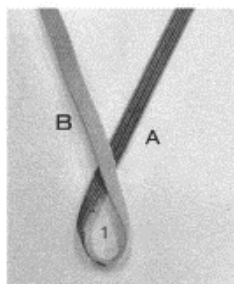
飯綱町社会福祉協議会 地域福祉課

(電話) 253-1001 (ところ) 〒389-1206 飯綱町普光寺 920 メーラプラザ内

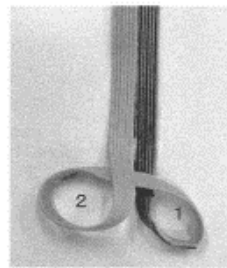
(受付時間) 8:30~17:30 ※土日を除く

完成したシトラスリボンを身につけるのはもちろん、
医療施設や学校、地域の居場所やボランティア活動先など
色々な方の目に触れる場所に掲示することで、
シトラスリボンの輪を広げましょう。

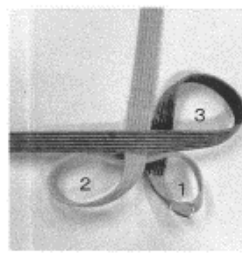
◆シトラスリボンの作成方法(黒の紐=A、赤の紐=B)




① 半分の所で輪を作る
Aの紐が上にくる




② Bの紐で二つ目の輪2を作る




③ Aの紐で三つ目の輪3を作る




④ Aの紐を2の輪の上から通す




⑤ Aの紐を3の輪の下から通す




⑥ Aの紐とBの紐を交差する
Bの紐が上になる



⑦ Bの紐を後に折り
1の輪の下から通す



⑧ Bの紐をAの紐に通す



⑨ 形を整えて完成

NPO 法人健康サポートまごの手作成

※シトラスリボンの作り方 (Youtube) <https://www.youtube.com/watch?v=nE9AlwWJZ2Q>

※シトラスリボンプロジェクト公式ホームページ <https://citrus-ribbon.com/>

事務局で材料を用意しておりますので、作成される方はご連絡ください。
さらに「作り方がよく分からない…」という方、ご希望に応じて担当者が説明に伺います。お気軽にご連絡ください。

【事務局】飯綱町社会福祉協議会 地域福祉課

(電話) 253-1001

(ところ) 〒389-1206 飯綱町普光寺 920 メーラプラザ内

(受付時間) 8:30~17:30 ※土日を除く

